


LIVING now®

SECUENCIA DE MONTAJE



Tablas de
Selección

mecanismo + cubretecla



bticino

SISTEMA ELÉCTRICO TRADICIONAL

	Código	Descripción de la función	Modularidad	Cubretecla		
				BLANCO	NEGRO	ARENA
INTERRUPTORES	K4001	Interruptor sencillo 127-250 VCA, 10 AX 1 mód.		KW01	KG01	KM01
	K4003	Interruptor tres vías 127-250 VCA, 10 AX 1 mód.				
	K4004	Interruptor de cuatro vías 127-250 VCA, 10 AX 1 mód.		KW01M2	KG01M2	KM01M2
	K4005	Pulsador color 127-250 VCA, 10A 1 mód.				
TOMA DE TV Y ZUMBADOR	K4202F	Toma TV coaxial conector tipo F impedancia 75Ω		KW08	KG08	KM08
	K4356V127	Zumbador 127 V~, 80 dB, 12 VA 1 mód.		KW15	KG15	KM15
ELECTRÓNICOS	K4411	Dimmer universal pulsante 2 mód. 100-240 VCA.		KW19	KG19	KM19
	K4430	Detector de movimiento por rayos infrarrojos conexión a 2 hilos 110-240 VCA 2 mód.		KW17	KG17	KM17
	K4431	Detector de movimiento por rayos infrarrojos conexión a 3 hilos 115-230 VCA 1 mód.		KW16	KG16	KM16
	K4380	Lámpara de emergencia removible 110-240 VCA, 2 mód.		KW04	KG04	KM04
	K4027	Conmutador con doble tecla 127-250 VCA, 10 AX, 1 mód.		KW06	KG06	KM06
TOMAS RJ45 DATOS Y TELEFONÍA	KW4258RJ11	Toma de teléfono 4 hilos color blanco 1 mód.		KW07	—	—
	KG4258RJ11	Toma de teléfono 4 hilos color negro 1 mód.		—	KG07	—
	KM4258RJ11	Toma de teléfono 4 hilos color arena 1 mód.		—	—	KM07
	KW4279C5E	Conector RJ45 UTP Toolless cat. 5E, línea Living Now color blanco 1 mód.		KW07	—	—
	KG4279C5E	Conector RJ45 UTP Toolless cat. 5E, línea Living Now color negro 1 mód.		—	KG07	—
	KM4279C5E	Conector RJ45 UTP Toolless cat. 5E, línea Living Now color arena 1 mód.		—	—	KM07
	KW4279C6	Conector RJ45 UTP Toolless cat. 6, línea Living Now color blanco 1 mód.		KW07	—	—
	KG4279C6	Conector RJ45 UTP Toolless cat. 6, línea Living Now color negro 1 mód.		—	KG07	—
	KM4279C6	Conector RJ45 UTP Toolless cat. 6, línea Living Now color arena 1 mód.		—	—	KM07
	KW4279C6S	Conector RJ45 STP Toolless cat. 6, línea Living Now color blanco 1 mód.		KW07	—	—
	KG4279C6S	Conector RJ45 STP Toolless cat. 6, línea Living Now color negro 1 mód.		—	KG07	—
	KM4279C6S	Conector RJ45 STP Toolless cat. 6, línea Living Now color arena 1 mód.		—	—	KM07
	KW4279C6A	Conector RJ45 UTP Toolless cat. 6A, línea Living Now color blanco 1 mód.		KW07	—	—
	KG4279C6A	Conector RJ45 UTP Toolless cat. 6A, línea Living Now color negro 1 mód.		—	KG07	—
	KM4279C6A	Conector RJ45 UTP Toolless cat. 6A, línea Living Now color arena 1 mód.		—	—	KM07



SISTEMA ELÉCTRICO TRADICIONAL

	Código	Descripción de la función	Modularidad	Cubretecla		
				BLANCO	NEGRO	ARENA
MÓDULOS DE AUDIO	KW4269R	Conector RCA doble (rojo y blanco) color blanco 1 mód.		KW07	—	—
	KG4269R	Conector RCA doble (rojo y blanco) color negro 1 mód.		—	KG07	—
	KM4269R	Conector RCA doble (rojo y blanco) color arena 1 mód.		—	—	KM07
	KW4294	Conector para bocinas color blanco 1 mód.		KW07	—	—
	KG4294	Conector para bocinas color negro 1 mód.		—	KG07	—
	KM4294	Conector para bocinas color arena 1 mód.		—	—	KM07
MÓDULOS AV	K4284P	Conector HDMI versión 1.4 preconectado 2 mód.		KW14	KG14	KM14
	K4285P	Conector USB para transmisión de datos preconectado 1 mód.		KW10P	KG10P	KM10P
TOMACORRIENTES BÁSICAS	KW4188	Tomacorriente dúplex 2P+T con protección infantil color blanco 15A, 127-250 VCA, 3 mód.		KW52	—	—
	KG4188	Tomacorriente dúplex 2P+T con protección infantil color negro 15A, 127-250 VCA, 3 mód.		—	KG52	—
	KM4188	Tomacorriente dúplex 2P+T con protección infantil color arena 15A, 127-250 VCA, 3 mód.		—	—	KM52
	KW4129	Tomacorriente sencilla 2P+T con protección infantil color blanco 15A, 127-250 VCA, 2 mód.		KW51	—	—
	KG4129	Tomacorriente sencilla 2P+T con protección infantil color negro 15A, 127-250 VCA, 2 mód.		—	KG51	—
	KM4129	Tomacorriente sencilla 2P+T con protección infantil color arena 15A, 127-250 VCA, 2 mód.		—	—	KM51
TOMACORRIENTES ICFT	KW4188GFG6	Tomacorriente dúplex ICFT 15A 125 VCA con autoprueba y protección infantil incluye chasis, blanco		KW52	—	—
	KG4188GFG6	Tomacorriente dúplex ICFT 15A 125 VCA con autoprueba y protección infantil incluye chasis, negro		—	KG52	—
	KM4188GFG6	Tomacorriente dúplex ICFT 15A 125 VCA con autoprueba y protección infantil incluye chasis, arena		—	—	KM52
TOMACORRIENTES EUROAMERICANAS	KW4185	Tomacorriente euroamericana dúplex 2P+T con protección infantil color blanco 16A, 127-250 VCA 3 mód.		KW52	—	—
	KG4185	Tomacorriente euroamericana dúplex 2P+T con protección infantil color negro 16A, 127-250 VCA 3 mód.		—	KG52	—
	KM4185	Tomacorriente euroamericana dúplex 2P+T con protección infantil color arena 16A, 127-250 VCA 3 mód.		—	—	KM52
	KW4126	Tomacorriente sencilla euroamericana 2P+T con protección infantil color blanco 16A, 127-250 VCA 2 mód.		KW51	—	—
	KG4126	Tomacorriente sencilla euroamericana 2P+T con protección infantil color negro 16A, 127-250 VCA 2 mód.		—	KG51	—
	KM4126	Tomacorriente sencilla euroamericana 2P+T con protección infantil color arena 16A, 127-250 VCA 2 mód.		—	—	KM51
TOMACORRIENTES PARA RASURADORA	KW4177	Tomacorriente para rasuradora 115-230 VCA 20VA, blanco	—	NO REQUIERE CUBRETECLA		
	KG4177	Tomacorriente para rasuradora 115-230 VCA 20VA, negro	—			
	KM4177	Tomacorriente para rasuradora 115-230 VCA 20VA, arena	—			



SISTEMA ELÉCTRICO TRADICIONAL

	Código	Descripción de la función	Modularidad	Cubretecla		
				BLANCO	NEGRO	ARENA
CARGADORES USB	K4285C1	Cargador USB Tipo A 1100 mA 100-240 VCA 1 mód.		KW10C	KG10C	KM10C
	K4285C2	Cargador doble USB Tipo A una carga 2400 mA y doble 1200 mA 100-240 VCA, 2 mód.		KW12C	KG12C	KM12C
	K4287C2	Cargador doble USB Tipo A y C una carga 3000 mA y doble 1500 mA 100-240 VCA, 2 mód.				
	KW4286CW2	Cargador de inducción y USB. Carga inducción 1A y USB 2.4A o simultáneamente inducción 0.5 A y USB 1.2A, blanco	—	NO REQUIERE CUBRETECLA		
	KG4286CW2	Cargador de inducción y USB. Carga inducción 1A y USB 2.4A o simultáneamente inducción 0.5 A y USB 1.2A, negro	—	NO REQUIERE CUBRETECLA		
	KM4286CW2	Cargador de inducción y USB. Carga inducción 1A y USB 2.4A o simultáneamente inducción 0.5 A y USB 1.2A, arena	—	NO REQUIERE CUBRETECLA		
SOLUCIÓN HOTELERA	K4549	Interruptor de tarjeta 2 mód. 110-230 VCA.		KW22	KG22	KM22
	K4373	Portalámpara con señalización de hotel: no molestar/limpieza. 1 mód.		KW11H	KG11H	KM11H
	K4027V127H	Conmutador de señalización para habitación de hotel: no molestar/limpieza. 1 mód.		KW06H	KG06H	KM06H
FALSOS POLOS	K4949	Falso polo medio módulo.	—	NO REQUIERE CUBRETECLA		
	K4950	Falso polo 1 mód.		KW00	KG00	KM00
	K4953	Falso polo con prerruptura 9mm 1 mód.		KW08	KG08	KM08



















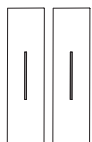
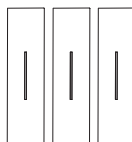
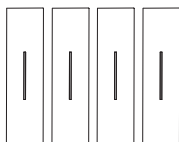
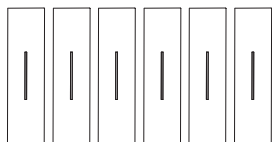
FOCO PILOTO BLANCO DE ALTA LUMINOSIDAD K4743V127T Y K4743V127RG COLOR ROJO/VERDE

SISTEMA ELÉCTRICO SMART

CASA SMART	GATEWAY	K4500C	Gateway+ Comando escenario Entrada & Salida SMART 2 mód. 100-240 VCA.		KW30M2 KW40M2	KG30M2 KG40M2	KM30M2 KM40M2
	ILUMINACIÓN	K4003C	Interruptor SMART 1 mód. 100-240 VCA.		KW01 KW01M2	KG01 KG01M2	KM01 KM01M2
		K4411CM2	Dimmer 2 hilos SMART 2 mód. 100-240 VCA.		KW19	KG19	KM19
		3584C	Micro módulo con entrada auxiliar SMART 100-240 VCA.	—	NO REQUIERE CUBRETECLA		
	PERSIANAS	K4027C	Actuador para persianas SMART 1 mód. 100-240 VCA.		KW32 KW32M2	KG32 KG32M2	KM32 KM32M2
		ENERGÍA	K4531C	Módulo para tomacorriente SMART 1 mód. 100-240 VCA.		KW31	KG31
	F20T60A		Módulo DIN para medir el consumo de corriente SMART 100-240 VCA.	DIN	NO REQUIERE CUBRETECLA		
	COMANDO INALÁMBRICO	K4003CW	Comando de luces inalámbrico con baterías 2 mód.		KW42M2	KG42M2	KM42M2
		K4027CW	Comando de persianas inalámbrico con baterías 2 mód.		KW43M2	KG43M2	KM43M2
	ESCENARIOS	K4570CW	Comando escenario ENTRAR & SALIR inalámbrico SMART 2 mód.		KW40M2	KG40M2	KM40M2
		K4574CW	Comando escenario DÍA & NOCHE inalámbrico SMART 2 mód.		KW41M2	KG41M2	KM41M2

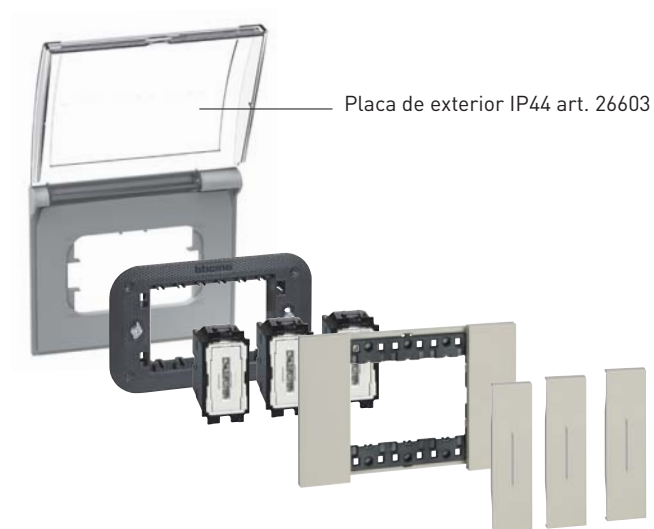
INSTALACIÓN

TABLA DE SELECCIÓN

Cajas de empotrar	<p>2 módulos</p>  <p>502E (70x70x50 mm)</p>	<p>3 módulos</p>  <p>503MS (108x74x53.5 mm)</p>	<p>4 módulos</p>  <p>504E (133x74x53.5 mm)</p>	<p>6 módulos</p>  <p>506L (183.5x90x53.5 mm)</p>
Chasis	 <p>K4702 (*)</p>	 <p>K4703L con tornillos de 45 mm</p>	 <p>K4704L con tornillos de 45 mm</p>	 <p>K4706 con tornillos de 45 mm</p>
Número de módulos	 <p>2 módulos</p>	 <p>3 módulos</p>	 <p>4 módulos</p>	 <p>6 módulos</p>
Placas Living Now	 <p>KA4802...</p>	 <p>KA4803...</p>	 <p>KA4804...</p>	 <p>KA4806...</p>
Número de cubreteclas de 1 módulo requeridas por placa	 <p>2 cubreteclas</p>	 <p>3 cubreteclas</p>	 <p>4 cubreteclas</p>	 <p>6 cubreteclas</p>

* **Nota:** se suministra sin tornillos. Fijación mediante los tornillos suministrados con la caja chالupa 502E.

PROTEGE TU INSTALACIÓN



■ **Nota:** cubierta protectora incluida en el chasis, disponible en todas las modularidades.

■ **Instalación:** antes de la instalación de las placas.

TABLA DE SELECCIÓN DE PLACAS

TABLA DE SELECCIÓN

Acabados	Módulos				
	2	3	4	6	
	BLANCO	KA4802KW	KA4803KW	KA4804KW	KA4806KW
	ORO	KA4802ZW	KA4803ZW	KA4804ZW	KA4806ZW
	LUNA	KA4802NW	KA4803NW	KA4804NW	KA4806NW
	HIELO	KA4802DW	KA4803DW	KA4804DW	KA4806DW
	CIELO	KA4802DA	KA4803DA	KA4804DA	KA4806DA
	PIXEL	KA4802MW	KA4803MW	KA4804MW	KA4806MW
	ARENA	KA4802KM	KA4803KM	KA4804KM	KA4806KM
	COBRE	KA4802ZM	KA4803ZM	KA4804ZM	KA4806ZM
	ROBLE	KA4802LM	KA4803LM	KA4804LM	KA4806LM
	AURA	KA4802DM	KA4803DM	KA4804DM	KA4806DM
	ÓPTICO	KA4802MM	KA4803MM	KA4804MM	KA4806MM
	NEGRO	KA4802KG	KA4803KG	KA4804KG	KA4806KG
	SPACE	KA4802NG	KA4803NG	KA4804NG	KA4806NG
	ACERO	KA4802ZG	KA4803ZG	KA4804ZG	KA4806ZG
	NOGAL	KA4802LG	KA4803LG	KA4804LG	KA4806LG
	NOCHE	KA4802DG	KA4803DG	KA4804DG	KA4806DG

Nota: Ninguna placa incluye chasis.

	Chasis			
	K4702	K4703L	K4704L	K4706



Asistencia telefónica,
capacitación y certificación,
asesoría en proyectos,
catálogos, exhibición,
centro de cotizaciones.

www.bticino.com.mx



Accesa al sitio
oficial de Bticino



Llama desde cualquier parte
de la República sin costo al:

800 bticino
2842466

Y pregunta por un representante Bticino.