


Una marca de **legrand**

# LIVING now®

## SECUENCIA DE MONTAJE



## Tablas de Selección

mecanismo + cubretecla

**bticino**

# SISTEMA ELÉCTRICO TRADICIONAL

	Código	Descripción de la función	Modularidad	Cubretecla		
				BLANCO	NEGRO	ARENA
INTERRUPTORES	<b>K4001</b>	Interruptor sencillo 127-250 VCA, 10 AX 1 mód.		<b>KW01</b>	<b>KG01</b>	<b>KM01</b>
	<b>K4003</b>	Interruptor tres vías 127-250 VCA, 10 AX 1 mód.				
	<b>K4004</b>	Interruptor de cuatro vías 127-250 VCA, 10 AX 1 mód.		<b>KW01M2</b>	<b>KG01M2</b>	<b>KM01M2</b>
	<b>K4005</b>	Pulsador color 127-250 VCA, 10A 1 mód.				
TOMA DE TV Y ZUMBADOR	<b>K4202F</b>	Toma TV coaxial conector tipo F impedancia 75Ω		<b>KW08</b>	<b>KG08</b>	<b>KM08</b>
	<b>K4356V127</b>	Zumbador 127 V~, 80 dB, 12 VA 1 mód.		<b>KW15</b>	<b>KG15</b>	<b>KM15</b>
ELECTRÓNICOS	<b>K4411</b>	Dimmer universal pulsante 2 mód. 100-240 VCA.		<b>KW19</b>	<b>KG19</b>	<b>KM19</b>
	<b>K4430</b>	Detector de movimiento por rayos infrarrojos conexión a 2 hilos 110-240 VCA 2 mód.		<b>KW17</b>	<b>KG17</b>	<b>KM17</b>
	<b>K4431</b>	Detector de movimiento por rayos infrarrojos conexión a 3 hilos 115-230 VCA 1 mód.		<b>KW16</b>	<b>KG16</b>	<b>KM16</b>
	<b>K4380</b>	Lámpara de emergencia removible 110-240 VCA, 2 mód.		<b>KW04</b>	<b>KG04</b>	<b>KM04</b>
	<b>K4027</b>	Conmutador con doble tecla 127-250 VCA, 10 AX, 1 mód.		<b>KW06</b>	<b>KG06</b>	<b>KM06</b>
TOMAS RJ45 DATOS Y TELEFONÍA	<b>KW4258RJ11</b>	Toma de teléfono 4 hilos color blanco 1 mód.		<b>KW07</b>	—	—
	<b>KG4258RJ11</b>	Toma de teléfono 4 hilos color negro 1 mód.		—	<b>KG07</b>	—
	<b>KM4258RJ11</b>	Toma de teléfono 4 hilos color arena 1 mód.		—	—	<b>KM07</b>
	<b>KW4279C5E</b>	Conector RJ45 UTP Toolless cat. 5E, línea Living Now color blanco 1 mód.		<b>KW07</b>	—	—
	<b>KG4279C5E</b>	Conector RJ45 UTP Toolless cat. 5E, línea Living Now color negro 1 mód.		—	<b>KG07</b>	—
	<b>KM4279C5E</b>	Conector RJ45 UTP Toolless cat. 5E, línea Living Now color arena 1 mód.		—	—	<b>KM07</b>
	<b>KW4279C6</b>	Conector RJ45 UTP Toolless cat. 6, línea Living Now color blanco 1 mód.		<b>KW07</b>	—	—
	<b>KG4279C6</b>	Conector RJ45 UTP Toolless cat. 6, línea Living Now color negro 1 mód.		—	<b>KG07</b>	—
	<b>KM4279C6</b>	Conector RJ45 UTP Toolless cat. 6, línea Living Now color arena 1 mód.		—	—	<b>KM07</b>
	<b>KW4279C6S</b>	Conector RJ45 STP Toolless cat. 6, línea Living Now color blanco 1 mód.		<b>KW07</b>	—	—
	<b>KG4279C6S</b>	Conector RJ45 STP Toolless cat. 6, línea Living Now color negro 1 mód.		—	<b>KG07</b>	—
	<b>KM4279C6S</b>	Conector RJ45 STP Toolless cat. 6, línea Living Now color arena 1 mód.		—	—	<b>KM07</b>
	<b>KW4279C6A</b>	Conector RJ45 UTP Toolless cat. 6A, línea Living Now color blanco 1 mód.		<b>KW07</b>	—	—
	<b>KG4279C6A</b>	Conector RJ45 UTP Toolless cat. 6A, línea Living Now color negro 1 mód.		—	<b>KG07</b>	—
	<b>KM4279C6A</b>	Conector RJ45 UTP Toolless cat. 6A, línea Living Now color arena 1 mód.		—	—	<b>KM07</b>
MÓDULOS DE AUDIO	<b>KW4269R</b>	Conector RCA doble (rojo y blanco) color blanco 1 mód.		<b>KW07</b>	—	—
	<b>KG4269R</b>	Conector RCA doble (rojo y blanco) color negro 1 mód.		—	<b>KG07</b>	—
	<b>KM4269R</b>	Conector RCA doble (rojo y blanco) color arena 1 mód.		—	—	<b>KM07</b>
	<b>KW4294</b>	Conector para bocinas color blanco 1 mód.		<b>KW07</b>	—	—
	<b>KG4294</b>	Conector para bocinas color negro 1 mód.		—	<b>KG07</b>	—
	<b>KM4294</b>	Conector para bocinas color arena 1 mód.		—	—	<b>KM07</b>



# SISTEMA ELÉCTRICO TRADICIONAL

	Código	Descripción de la función	Modularidad	Cubretecla		
				BLANCO	NEGRO	ARENA
MÓDULOS AV	<b>K4284P</b>	Conector HDMI versión 1.4 preconectado 2 mód.		<b>KW14</b>	<b>KG14</b>	<b>KM14</b>
	<b>K4285P</b>	Conector USB para transmisión de datos preconectado 1 mód.		<b>KW10P</b>	<b>KG10P</b>	<b>KM10P</b>
TOMACORRIENTES BÁSICAS	<b>KW4188</b>	Tomacorriente dúplex 2P+T con protección infantil color blanco 15A, 127-250 VCA, 3 mód.		<b>KW52</b>	—	—
	<b>KG4188</b>	Tomacorriente dúplex 2P+T con protección infantil color negro 15A, 127-250 VCA, 3 mód.		—	<b>KG52</b>	—
	<b>KM4188</b>	Tomacorriente dúplex 2P+T con protección infantil color arena 15A, 127-250 VCA, 3 mód.		—	—	<b>KM52</b>
	<b>KW4129</b>	Tomacorriente sencilla 2P+T con protección infantil color blanco 15A, 127-250 VCA, 2 mód.		<b>KW51</b>	—	—
	<b>KG4129</b>	Tomacorriente sencilla 2P+T con protección infantil color negro 15A, 127-250 VCA, 2 mód.		—	<b>KG51</b>	—
	<b>KM4129</b>	Tomacorriente sencilla 2P+T con protección infantil color arena 15A, 127-250 VCA, 2 mód.		—	—	<b>KM51</b>
TOMACORRIENTES CON USB	<b>KW4188AA</b>	Tomacorriente duplex 2P+T protección infantil con 2 USB A+A 3.1A, 127 VCA, 3 mod. incluye chasis color blanco		<b>KW52</b>	—	—
	<b>KG4188AA</b>	Tomacorriente duplex 2P+T protección infantil con 2 USB A+A 3.1A, 127 VCA, 3 mod. incluye chasis color negro		—	<b>KG52</b>	—
	<b>KM4188AA</b>	Tomacorriente duplex 2P+T protección infantil con 2 USB A+A 3.1A, 127 VCA, 3 mod. incluye chasis color arena		—	—	<b>KM52</b>
	<b>KW4188AC</b>	Tomacorriente duplex 2P+T protección infantil con 2 USB A+C 3.1A, 127 VCA, 3 mod. incluye chasis color blanco		<b>KW52</b>	—	—
	<b>KG4188AC</b>	Tomacorriente duplex 2P+T protección infantil con 2 USB A+C 3.1A, 127 VCA, 3 mod. incluye chasis color negro		—	<b>KG52</b>	—
	<b>KM4188AC</b>	Tomacorriente duplex 2P+T protección infantil con 2 USB A+C 3.1A, 127 VCA, 3 mod. incluye chasis color arena		—	—	<b>KM52</b>
TOMACORRIENTES ICFT	<b>KW4188GFG6</b>	Tomacorriente dúplex ICFT 15A 125 VCA con autoprueba y protección infantil incluye chasis, blanco		<b>KW52</b>	—	—
	<b>KG4188GFG6</b>	Tomacorriente dúplex ICFT 15A 125 VCA con autoprueba y protección infantil incluye chasis, negro		—	<b>KG52</b>	—
	<b>KM4188GFG6</b>	Tomacorriente dúplex ICFT 15A 125 VCA con autoprueba y protección infantil incluye chasis, arena		—	—	<b>KM52</b>
TOMACORRIENTES EUROAMERICANAS	<b>KW4185</b>	Tomacorriente euroamericana dúplex 2P+T con protección infantil color blanco 16A, 127-250 VCA. 3 mód.		<b>KW52</b>	—	—
	<b>KG4185</b>	Tomacorriente euroamericana dúplex 2P+T con protección infantil color negro 16A, 127-250 VCA. 3 mód.		—	<b>KG52</b>	—
	<b>KM4185</b>	Tomacorriente euroamericana dúplex 2P+T con protección infantil color arena 16A, 127-250 VCA. 3 mód.		—	—	<b>KM52</b>
	<b>KW4126</b>	Tomacorriente sencilla euroamericana 2P+T con protección infantil color blanco 16A, 127-250 VCA. 2 mód.		<b>KW51</b>	—	—
	<b>KG4126</b>	Tomacorriente sencilla euroamericana 2P+T con protección infantil color negro 16A, 127-250 VCA. 2 mód.		—	<b>KG51</b>	—
	<b>KM4126</b>	Tomacorriente sencilla euroamericana 2P+T con protección infantil color arena 16A, 127-250 VCA. 2 mód.		—	—	<b>KM51</b>
TOMACORRIENTES PARA RASURADORA	<b>KW4177</b>	Tomacorriente para rasuradora 115-230 VCA 20VA, blanco	—	<b>NO REQUIERE CUBRETECLA</b>		
	<b>KG4177</b>	Tomacorriente para rasuradora 115-230 VCA 20VA, negro	—			
	<b>KM4177</b>	Tomacorriente para rasuradora 115-230 VCA 20VA, arena	—			
CARGADORES USB	<b>K4285C1</b>	Cargador USB Tipo A 1100 mA 100-240 VCA 1 mód.		<b>KW10C</b>	<b>KG10C</b>	<b>KM10C</b>
	<b>K4285C2</b>	Cargador doble USB Tipo A una carga 2400 mA y doble 1200 mA 100-240 VCA, 2 mód.		<b>KW12C</b>	<b>KG12C</b>	<b>KM12C</b>
	<b>K4287C2</b>	Cargador doble USB Tipo A y C una carga 3000 mA y doble 1500 mA 100-240 VCA, 2 mód.				
	<b>KW4286CW2</b>	Cargador de inducción y USB. Carga inducción 1A y USB 2.4A o simultáneamente inducción 0.5 A y USB 1.2A, blanco.	—	<b>NO REQUIERE CUBRETECLA</b>		
	<b>KG4286CW2</b>	Cargador de inducción y USB. Carga inducción 1A y USB 2.4A o simultáneamente inducción 0.5 A y USB 1.2A, negro.	—	<b>NO REQUIERE CUBRETECLA</b>		
	<b>KM4286CW2</b>	Cargador de inducción y USB. Carga inducción 1A y USB 2.4A o simultáneamente inducción 0.5 A y USB 1.2A, arena.	—	<b>NO REQUIERE CUBRETECLA</b>		

# SISTEMA ELÉCTRICO TRADICIONAL

	Código	Descripción de la función	Modularidad	Cubretecla		
				BLANCO	NEGRO	ARENA
SOLUCIÓN HOTELERA	K4549	Interruptor de tarjeta 2 mód. 110-230 VCA.		KW22	KG22	KM22
	K4373	Portálampara con señalización de hotel: no molestar/limpieza. 1 mód.		KW11H	KG11H	KM11H
	K4027V127H	Conmutador de señalización para habitación de hotel: no molestar/limpieza. 1 mód.		KW06H	KG06H	KM06H
FALSOS POLOS	K4949	Falso polo medio módulo.	—	NO REQUIERE CUBRETECLA		
	K4950	Falso polo 1 mód.		KW00	KG00	KM00
	K4953	Falso polo con prerruptura 9mm 1 mód.		KW08	KG08	KM08



















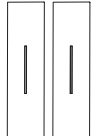
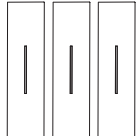
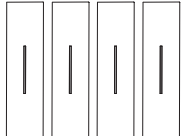
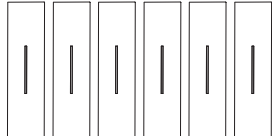
FOCO PILOTO BLANCO DE ALTA LUMINOSIDAD K4743V127T Y K4743V127RG COLOR ROJO/VERDE

# SISTEMA ELÉCTRICO SMART

	Código	Descripción de la función	Modularidad	Cubretecla		
				BLANCO	NEGRO	ARENA
GATEWAY	K4500C	Gateway+ Comando escenario Entrada & Salida SMART 2 mód. 100-240 VCA.		KW30M2 KW40M2	KG30M2 KG40M2	KM30M2 KM40M2
	K4003C	Interruptor SMART 1 mod. 100-240 VCA.		KW01 KW01M2	KG01 KG01M2	KM01 KM01M2
ILUMINACIÓN	K4411C	Dimmer 3 hilos SMART 1 mod. 100-240 VCA.		KW33	KG33	KM33
	K4411CM2	Dimmer 2 hilos SMART 2 mod. 100-240 VCA.		KW33M2	KG33M2	KM33M2
	3584C	Micro módulo con entrada auxiliar SMART 100-240VCA.	—	NO REQUIERE CUBRETECLA		
	3577C	Interruptor auxiliar inalámbrico Smart.	—	NO REQUIERE CUBRETECLA		
	3585C	Sensor de movimiento IP44 Smart.	—	NO REQUIERE CUBRETECLA		
	PERSIANAS	K4027C	Actuador para persianas SMART 1 mód. 100-240 VCA.		KW32 KW32M2	KG32 KG32M2
4027C		Micromodulo para persiana Smart	—	NO REQUIERE CUBRETECLA		
ENERGÍA	K4531C	Módulo para tomacorriente SMART 1 mód. 100-240 VCA.		KW31	KG31	KM31
	F20T60A	Módulo DIN para medir el consumo de corriente SMART 100-240 VCA.	DIN	NO REQUIERE CUBRETECLA		
	K4003CW	Comando sencillo de luces inalámbrico SMART con baterías 2 mod. Incluye chasis		KW42M2	KG42M2	KG42M2
COMANDO INALÁMBRICO	K4003DCW	Comando doble de luces inalámbrico SMART con baterías 2 mod. Incluye chasis		KW36M2	KG36M2	KG36M2
	K4570CW	Comando escenario ENTRAR & SALIR inalámbrico SMART con baterías 2 mod. Incluye chasis		KW40M2	KG40M2	KG40M2
	K4574CW	Comando escenario DIA & NOCHE inalámbrico SMART con baterías 2 mod. Incluye chasis		KW41M2	KG41M2	KG41M2
	K4575CW	Central de 4 escenas adicionales Smart con baterías 2 mod. Incluye chasis.		KW37M2	KG37M2	KG37M2
	K4027CW	Comando de persianas inalámbrico SMART con baterías 2 mod. Incluye chasis		KW43M2	KG43M2	KG43M2
	K4003CWI	Comando sencillo de luces inalámbrico SMART con baterías 1 mod.		KW01	KG01	KG01
	K4570CWI	Comando escenario ENTRAR & SALIR inalámbrico SMART con baterías 1 mod.		KW40	KG40	KG40
COMANDO INALÁMBRICO EMPOTRABLE	K4574CWI	Comando escenario DIA & NOCHE inalámbrico SMART con baterías 1 mod.		KW41	KG41	KG41
	K4027CWI	Comando de persianas inalámbrico SMART con baterías 1 mod.		KW32	KG32	KG32

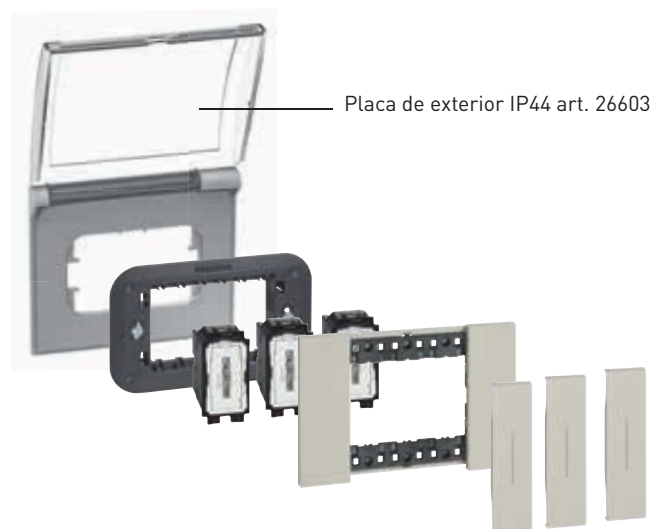
# INSTALACIÓN

## TABLA DE SELECCIÓN

Cajas de empotrar	<p>2 módulos</p>  <p>502E (70x70x50 mm)</p>	<p>3 módulos</p>  <p>503MS (108x74x53.5 mm)</p>	<p>4 módulos</p>  <p>504E (133x74x53.5 mm)</p>	<p>6 módulos</p>  <p>506L (183.5x90x53.5 mm)</p>
Chasis	 <p>K4702 (*)</p>	 <p>K4703L con tornillos de 45 mm</p>	 <p>K4704L con tornillos de 45 mm</p>	 <p>K4706 con tornillos de 45 mm</p>
Número de módulos	 <p>2 módulos</p>	 <p>3 módulos</p>	 <p>4 módulos</p>	 <p>6 módulos</p>
Placas Living Now	 <p>KA4802...</p>	 <p>KA4803...</p>	 <p>KA4804...</p>	 <p>KA4806...</p>
Número de cubreteclas de 1 módulo requeridas por placa	 <p>2 cubreteclas</p>	 <p>3 cubreteclas</p>	 <p>4 cubreteclas</p>	 <p>6 cubreteclas</p>

\* **Nota:** se suministra sin tornillos. Fijación mediante los tornillos suministrados con la caja chالupa 502E.

## PROTEGE TU INSTALACIÓN



■ **Nota:** cubierta protectora incluida en el chasis, disponible en todas las modularidades.

■ **Instalación:** antes de la instalación de las placas.

# TABLA DE SELECCIÓN DE PLACAS

## TABLA DE SELECCIÓN

	Acabados	Módulos			
		2	3	4	6
	BLANCO	KA4802KW	KA4803KW	KA4804KW	KA4806KW
	ORO	KA4802ZW	KA4803ZW	KA4804ZW	KA4806ZW
	LUNA	KA4802NW	KA4803NW	KA4804NW	KA4806NW
	HIELO	KA4802DW	KA4803DW	KA4804DW	KA4806DW
	CIELO	KA4802DA	KA4803DA	KA4804DA	KA4806DA
	PIXEL	KA4802MW	KA4803MW	KA4804MW	KA4806MW
	ARENA	KA4802KM	KA4803KM	KA4804KM	KA4806KM
	COBRE	KA4802ZM	KA4803ZM	KA4804ZM	KA4806ZM
	ROBLE	KA4802LM	KA4803LM	KA4804LM	KA4806LM
	AURA	KA4802DM	KA4803DM	KA4804DM	KA4806DM
	ÓPTICO	KA4802MM	KA4803MM	KA4804MM	KA4806MM
	NEGRO	KA4802KG	KA4803KG	KA4804KG	KA4806KG
	SPACE	KA4802NG	KA4803NG	KA4804NG	KA4806NG
	ACERO	KA4802ZG	KA4803ZG	KA4804ZG	KA4806ZG
	NOGAL	KA4802LG	KA4803LG	KA4804LG	KA4806LG
	NOCHE	KA4802DG	KA4803DG	KA4804DG	KA4806DG

Nota: Ninguna placa incluye chasis.

	Chasis			
	K4702	K4703L	K4704L	K4706



Asistencia telefónica,  
capacitación y certificación,  
asesoría en proyectos,  
catálogos, exhibición,  
centro de cotizaciones.

[www.bticino.com.mx](http://www.bticino.com.mx)



Accesa al sitio  
oficial de Bticino



Llama desde cualquier parte  
de la República sin costo al:

**800 bticino**  
2842466

Y pregunta por un representante Bticino.